

Élections professionnelles au MEN

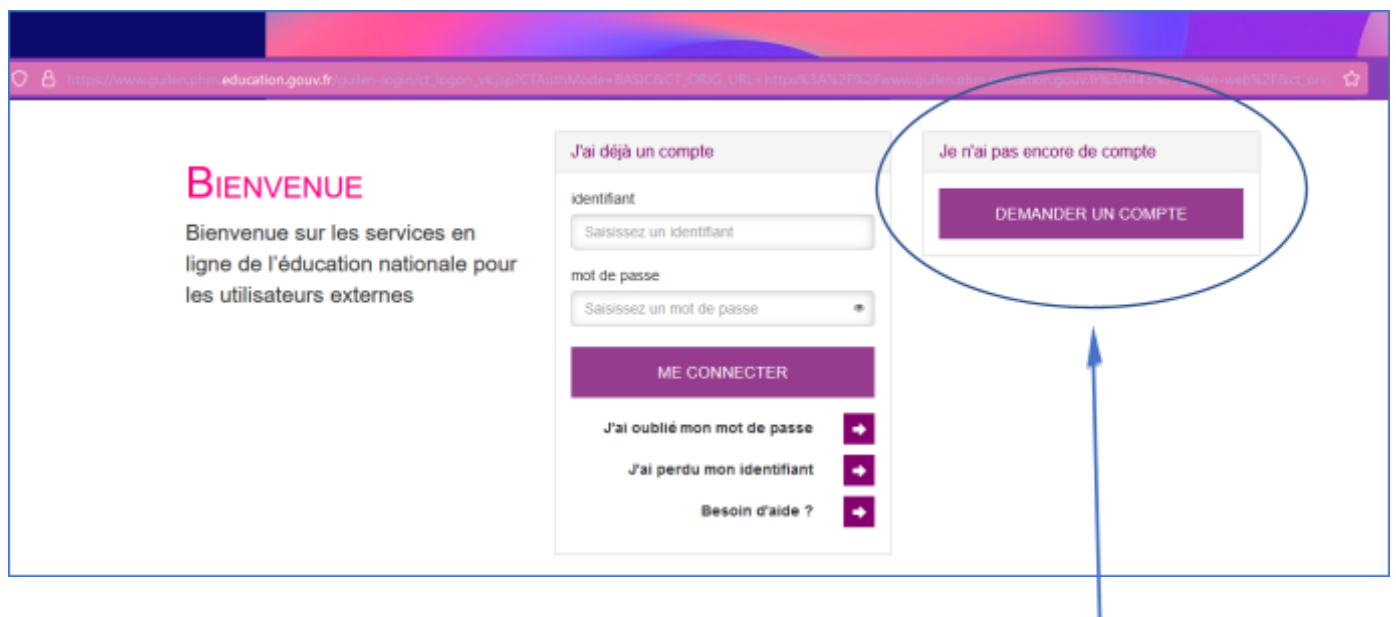
TUTORIEL FSU - personnels détachés

Étape 1 : enregistrez une adresse mail sur GUILLEN

ATTENTION : Munissez-vous de votre **NUMEN** et d'un **stylo** pour noter vos identifiant et mot de passe.

1) Accéder à la page d'identification de la **plateforme GUILLEN** à l'adresse suivante :

<https://www.guilen.phm.education.gouv.fr/guilen-web/>



2) Si vous n'avez pas encore de compte GUILLEN, cliquez sur **“DEMANDER UN COMPTE”**

DEMANDE D'IDENTIFIANT

Veillez saisir les informations demandées dans le formulaire.

Information:

Pour des raisons de sécurité, si, lors de la période de vote du 1er au 8 décembre 2022, vous sollicitez le réassort de votre code de vote sur une adresse mail, cette adresse mail devra être différente de l'adresse mail que vous aurez renseignée dans le portail GUILLEN. Vous avez toujours la possibilité de demander le réassort de votre code de vote par SMS.



Je demande un identifiant

votre adresse mail*

votre NUMEN*

votre date de naissance*

jour ▼ mois ▼ année ▼

*Champ obligatoire

VALIDER

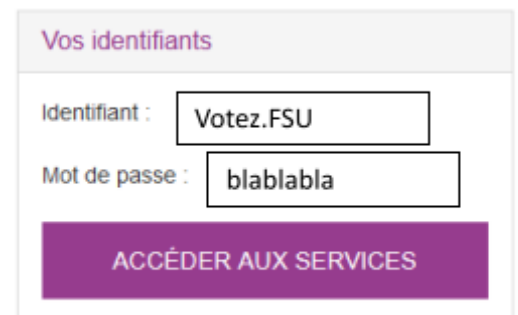
ANNULER

- 3) procéder à la « DEMANDE D'IDENTIFIANT » en saisissant votre adresse mail, votre NUMEN et votre date de naissance.

Le NUMEN vous est redonné dans le courrier papier du ministère reçu dans votre établissement.

DEMANDE D'IDENTIFIANT

Votre demande d'identifiant a bien été prise en compte. Un mail vous permettant d'activer votre compte vous a été envoyé. Ouvrez-le et cliquez sur le lien qu'il contient. Vous pourrez ensuite accéder à vos services avec votre identifiant et votre mot de passe.



Vos identifiants

Identifiant : Votez.FSU

Mot de passe : blablaba

ACCÉDER AUX SERVICES

Votre identifiant et votre mot de passe provisoire vont s'afficher sur cet écran de « DEMANDE D'IDENTIFIANT » et un courrier électronique sera envoyé par « "Administrateur des services en ligne" <noreply-admints@tpsreel.phm.education.gouv.fr> » à votre adresse mail : vérifiez votre dossier d'indésirables si vous ne recevez pas dans les minutes qui suivent et assurez-vous d'avoir saisi la bonne adresse mail

PENSEZ A BIEN NOTER CET IDENTIFIANT ET MOT DE PASSE (= étape 3) :

Identifiant :
Mot de passe :

4) Un mail vous a été envoyé

Sujet **Services en ligne de l'éducation nationale - mise à jour de votre adresse mail**


Bonjour,

Vous avez renseigné votre adresse mail pour accéder aux services en ligne de l'éducation nationale avec l'identifiant adeltour.

Afin de valider votre nouvelle adresse mail, **cliquez sur le lien ci-dessous** et connectez-vous avec votre identifiant et votre mot de passe.
https://www.guilen.phm.education.gouv.fr/guilen-web/connexion/validerAdresseMail?code=vEzg_4RZrJ85-ohmq85BBs_YG_PFXrsJtoa-fTa9

En cas de problème, veuillez contacter l'établissement.

Cordialement.
L'administrateur des services en ligne.




Le courrier qui vous a été envoyé contient un lien de confirmation. Cliquez ou recopiez l'adresse de ce lien dans un navigateur. Vous accédez alors au site et êtes dirigé vers l'écran de « BIENVENUE ».

5)

CONFIRMATION DE VOTRE ADRESSE MAIL


Votre adresse mail a été validée. Vous pouvez maintenant vous connecter quand vous le souhaitez.

ACCÉDER AUX SERVICES

 MINISTÈRE DE L'ÉDUCATION NATIONALE

MEN - [contact](#) - [mentions légales](#) - [aide](#)

v1.2.0.0



Cliquez sur “accéder aux services”

J'ai déjà un compte

identifiant

mot de passe

ME CONNECTER

J'ai oublié mon mot de passe →

J'ai perdu mon identifiant →

Besoin d'aide ? →

6) Saisissez l'identifiant et le mot de passe provisoire de l'étape 3 puis cliquez sur « ME CONNECTER »

MOT DE PASSE EXPIRÉ

Votre mot de passe a expiré. Afin de pouvoir accéder à votre espace, vous devez le modifier.

Même mot de passe qu'à l'étape 3

Votre mot de passe

vous mot de passe actuel*

vous nouveau mot de passe*

(8 caractères minimum, 14 caractères maximum, chiffres ET lettres obligatoires)

confirmation du nouveau mot de passe*

*Champ obligatoire

VALIDER

ANNULER

7) Comme il s'agit de votre première connexion, vous devrez changer votre mot de passe dans l'écran suivant « PREMIERE CONNEXION », en saisissant votre identifiant, votre ~~NUMEN~~ et le nouveau mot de passe.

PENSEZ A BIEN NOTER CET IDENTIFIANT ET CE NOUVEAU MOT DE PASSE

Mon identifiant :

Mon nouveau mot de passe :

8)

The screenshot shows a user interface for account management. On the left, under the heading 'MON COMPTE', there are fields for 'Nom', 'Prénom', 'Identifiant', and 'Adresse'. Below these is a purple button labeled 'RETOUR' which is crossed out with a large red 'X'. On the right, there is a form titled 'Je change mon mot de passe' with fields for 'mot de passe actuel', 'nouveau mot de passe', and 'votre nouvelle adresse mail', followed by a confirmation field. A purple button labeled 'VALIDER' is at the bottom of the form. A red callout box with a white background and red border contains the text: 'Ne tenez pas compte de cette page, elle confirme simplement que vous avez bien fait la procédure. Pour continuer, cliquez sur le lien ci-dessous'. A red arrow points from this callout box down to the URL below.

<https://www.guilen.phm.education.gouv.fr/arena/pages/accueil.jsf>

9)

The screenshot shows the homepage of the ARENA portal. The header includes the URL 'https://www.guilen.phm.education.gouv.fr/arena/pages/accueil.jsf', the title 'ARENA - Accédez à vos applications', and buttons for 'Gérer mes favoris' and 'Déconnexion'. Below the header, there is a 'Bienvenue !' message and a link for 'Elections professionnelles' with the text 'Désabonnement des listes d'information syndicale nationales'. At the bottom, there is a copyright notice: '© MEN 2010 - Contact : +2 1 1 - 06 10 20 10'.

Vous avez finalisé la 1ère étape, l'activation de votre compte GUILLEN ! Il vous reste maintenant à activer votre compte électeur/électrice MEN (voir TUTO Étape 2).

C'est l'adresse mail que vous avez enregistrée dans GUILLEN qui sera votre identifiant sur le portail Élections du MEN.